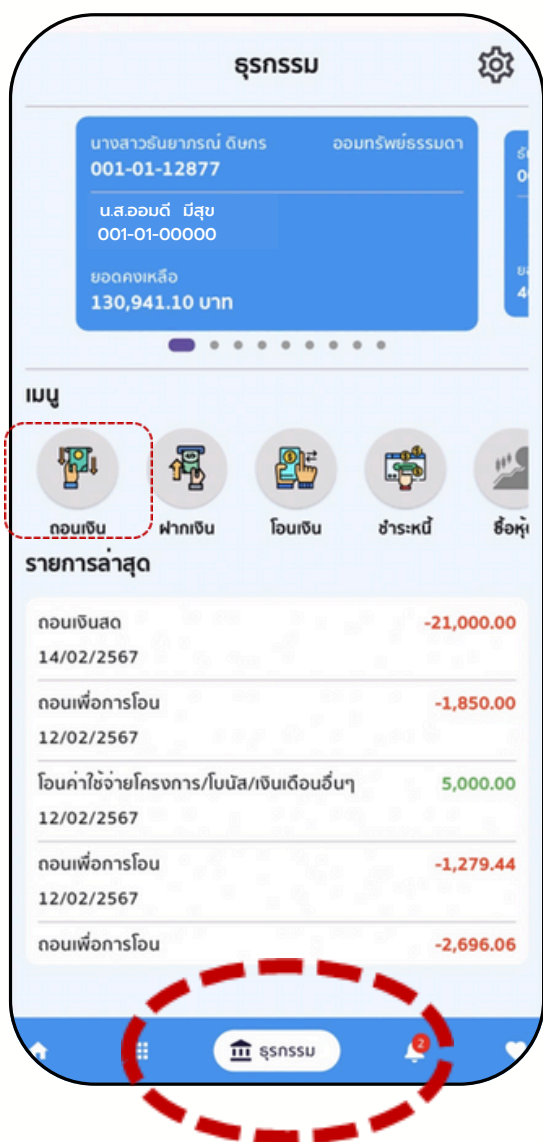


ขั้นตอนทำรายการถอนเงิน: ถอนเงินจากสหกรณ์ไปธนาคารไทยพาณิชย์

1

กดเมนู เลือก รุทรรรม
เลือก ฟากเงิน



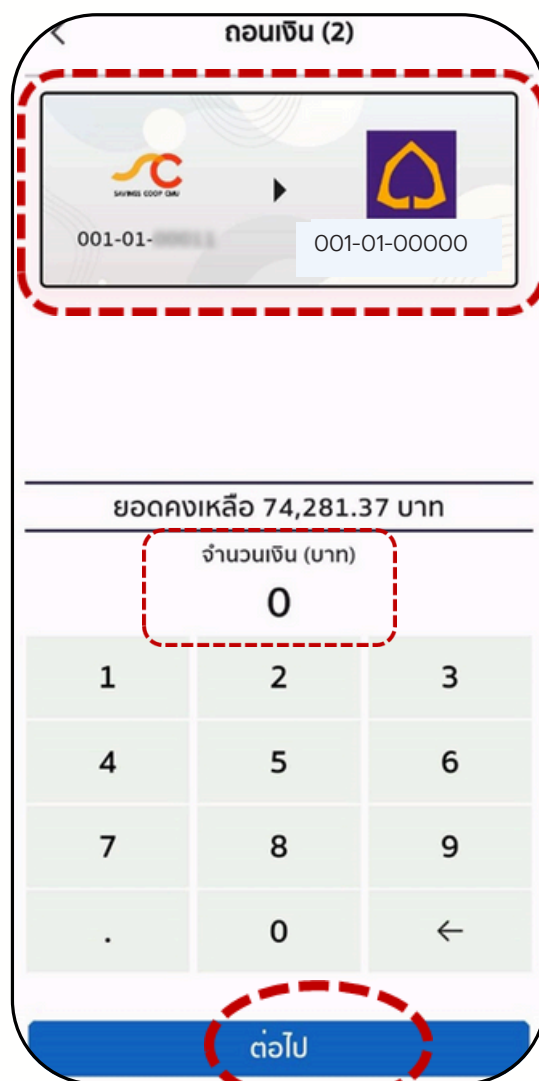
2

เลือก บัญชี SCB ที่ผูกไว้



3

ป้อน จำนวนเงิน
กด ต่อไป



แสดงหน้าจอ รุทรรรมส่วนถอนเงิน(เลือกบัญชีธนาคาร) โดยสมาชิกเลือกบัญชีเงินฝากธนาคารที่ได้ทำการผูกไว้กับทางสหกรณ์

4

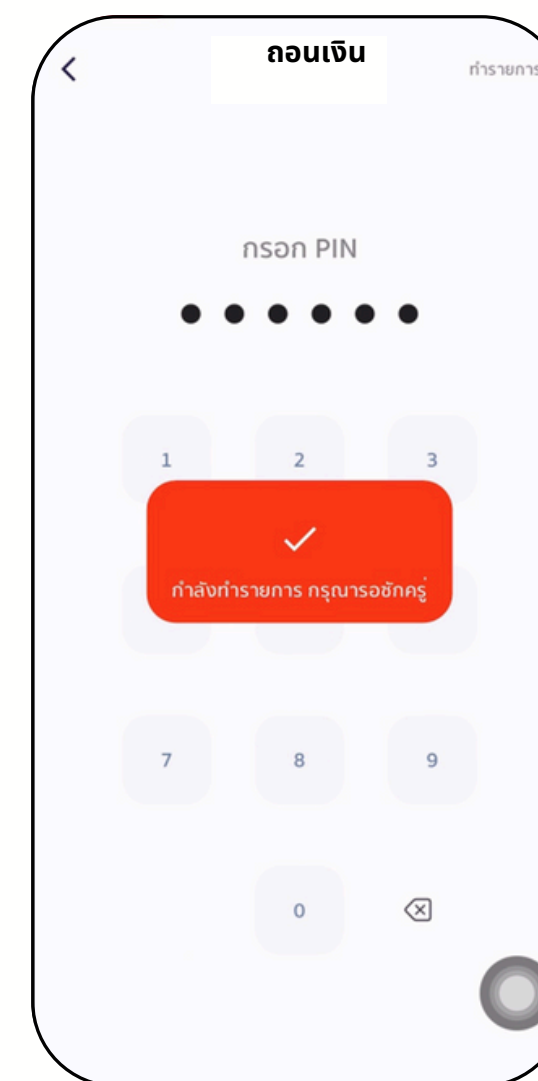
ตรวจสอบรายละเอียด
ถูกต้องก่อนกด ยืนยัน



แสดงหน้าจอ รุทรรรมส่วนถอนเงิน โดยสมาชิกใส่จำนวนเงินที่ต้องการทำรายการ จากนั้นกดปุ่มต่อไป

5

ป้อน PIN อีกครั้ง
เพื่อยืนยันการทำรายการ



แสดงหน้าจอ รุทรรรมการถอนเงิน ตรวจสอบ(บันทึกช่วยจำ) ใส่ข้อมูลรายละเอียดเพิ่มเติมในการทำรุทรรรมก่อนกด ยืนยัน

6

แสดงผลการถอน



หน้าจอแสดงใบเสร็จทำรายการ